









# Encuesta ocupacional 2018-2019

Fecha: \_\_\_\_\_ Distrito: Pilot Point ISD Escuela: \_\_\_\_\_ Grado: \_\_\_\_\_

Nombre del Estudiante: \_\_\_\_\_ Fecha de Nacimiento: \_\_\_\_\_

Estimados padres de familia,

Con el fin de servir mejor a sus hijos, nuestro distrito escolar está ayudando al estado de Texas a identificar a los estudiantes que califican para recibir servicios educativos adicionales. **Toda su información será confidencial.**

<p>1. ¿Alguna vez ha desarrollado trabajo temporal o de estación en cualquier parte de los Estados Unidos; tales como los ejemplos enlistados abajo?</p> <p><input type="checkbox"/> No</p> <p><input type="checkbox"/> Sí (por favor marque todos los trabajos que aplican a continuación y después pase a la pregunta 2)</p>			
 <input type="checkbox"/>	 <input type="checkbox"/>	 <input type="checkbox"/>	 <input type="checkbox"/>
Trabajo en la siembra o cosecha de frutas, verduras, granos, cacahuates, nueces, algodón, trigo, betabel, ranchos ganaderos, campos de cultivo, viñedos	Trabajo en fábricas de conservas, granero o plantas empacadoras	Trabajo temporal en lecherías	Trabajo en empacado de paja
 <input type="checkbox"/>	 <input type="checkbox"/>	 <input type="checkbox"/>	 <input type="checkbox"/> Otros trabajos similares, explique en la línea de abajo: <hr style="border: 0; border-top: 1px solid black; margin: 5px 0;"/> <hr style="border: 0; border-top: 1px solid black; margin: 5px 0;"/>
Trabajo en el matadero de animales o cortando carnes crudas	Trabajo en granjas de aves de corral o mariscos	Trabajo en un vivero o huerta; cultivando o talando árboles.	
<p>2. En los últimos 36 meses ¿Ha vivido o permanecido en un lugar temporal o se ha cambiado de residencia? (Ejemplo: alguien de la familia viaja a otra ciudad, durante el fin de semana o más, recogiendo nueces o acarreando paja.)</p> <p><input type="checkbox"/> No</p> <p><input type="checkbox"/> Sí</p>			

**Por favor complete el resto de la información siguiente:**

Nombre de la Madre/ Nombre del Tutor: \_\_\_\_\_

Dirección de su casa/apartamento: \_\_\_\_\_

Ciudad: \_\_\_\_\_ Código Postal: \_\_\_\_\_

Numeros de Teléfono: \_\_\_\_\_

Dirección de correo postal: \_\_\_\_\_

Ciudad: \_\_\_\_\_ Código Postal: \_\_\_\_\_

**Solo para uso del personal escolar: Por favor envíe todas las encuestas que contengan sí como respuestas al correo electrónico [migrant@esc11.net](mailto:migrant@esc11.net)**